



Innovation
that excites

NISSAN NV300



5 JAAR
GARANTIE
180 000 KM

[Afdrukken](#) | [Uitgang](#)

[Introductie](#) | [Design exterieur](#) | [Design interieur](#) | [Ruimte interieur](#) | [Technologie](#) | [Veelzijdigheid](#) | [Prestaties](#) | [Veiligheid](#) | [Afmetingen](#) | [Configuraties en Motoren](#) | [Accessoire](#) | [Kleuren em Bekleding](#)



EEN ONVERSLAANBAAR GAMMA BEDRIJFSWAGENS



NISSAN

OFFICIAL LIGHT COMMERCIAL VEHICLE
OF THE UEFA CHAMPIONS LEAGUE



* Uitrusting afhankelijk van de versie. Details kunnen worden teruggevonden in de technische specificaties.

Bij Nissan innoveren we voortdurend ten behoeve van uw bedrijf. We bedenken nieuwe manieren om meer ruimte, efficiëntie, flexibiliteit, duurzaamheid, kostenbesparingen en gebruiksgemak te bieden. Met passie en innovatie proberen wij u het werk makkelijker en aangenamer te maken en zorgen we ervoor dat u voorop loopt. Want slimmer werken betekent beter werken.

[Afdrukken](#) | [Uitgang](#)

[Introductie](#) | [Design exterieur](#) | [Design interieur](#) | [Ruimte interieur](#) | [Technologie](#) | [Veelzijdigheid](#) | [Prestaties](#) | [Veiligheid](#) | [Afmetingen](#) | [Configuraties en Motoren](#) | [Accessoire](#) | [Kleuren em Bekleding](#)
[Pagina 1](#) | [Pagina 2](#) | [Pagina 3](#)



MAAK UW KEUZE

De nieuwe NV300 zal voldoen aan al uw behoeften, hoe veeleisend ook. Hij biedt zowel lage gebruikskosten als maximaal comfort. Plus een uitzonderlijke laadflexibiliteit voor zijn praktische, middelgrote bestelwagenformaat. De NV300 is ook uiterst betrouwbaar, maar wat had u anders van Nissan verwacht? Daarom geven we dan ook vijf jaar garantie.



* Uitrusting afhankelijk van de versie. Details kunnen worden teruggevonden in de technische specificaties.



"Betrouwbaarheid is cruciaal voor mijn bedrijf. Ik moet altijd op tijd bij mijn klanten zijn. De 5 jaar garantie bij Nissan is dan ook een echte bonus. Het bewijst dat Nissan vertrouwen heeft in zijn engineering, constructiekwaliteit en betrouwbaarheid en dat geeft ook mij vertrouwen."



"Ik ben het grootste deel van de dag onderweg, dus prestaties en brandstofverbruik zijn echt cruciaal. Mijn NV300 biedt een soepele rijervaring, trekt snel op indien nodig en rijdt ook echt zuinig. Daardoor rijdt ik meer ontspannen en merk het ook in mijn portefeuille."



"Nissan heeft een geweldig gamma bedrijfswagens met eigenschappen die één voor één nuttig zijn voor mijn bedrijf. Ik heb voor de NV300 gekozen omdat die het juiste formaat heeft voor mijn huidige behoeften. Als mijn bedrijf groeit, is het goed te weten dat ik ook bij Nissan een maat groter kan verkrijgen."



5 jaar / 160.000 km (wat het eerst wordt bereikt) fabrieksgarantie voor het gamma lichte bedrijfsvoertuigen (behalve voor de e-NV200: 5 jaar / 100.000 km fabrieksgarantie op de motor, de aandrijving en de batterij, 3+2 jaar / 100.000 km op de rest van het voertuig)

"Mijn NV300 is meer dan een bestelwagen, hij is mijn kantoor. Ik moet papierwerk afhandelen, onderdelen oppikken en onderweg contact houden met mijn klanten. Ik heb dan ook voor de NV300 gekozen omdat die het makkelijk maakt om georganiseerd en efficiënt te zijn. Zo laat ik meteen een goede indruk bij mijn klanten."



Afdrukken | Uitgang

[Introductie](#) | [Design exterieur](#) | [Design interieur](#) | [Ruimte interieur](#) | [Technologie](#) | [Veelzijdigheid](#) | [Prestaties](#) | [Veiligheid](#) | [Afmetingen](#) | [Configuraties en Motoren](#) | [Accessoire](#) | [Kleuren em Bekleding](#)

[Pagina 1](#) | [Pagina 2](#) | [Pagina 3](#)



DE KLUS KLAREN

DE NV300 BIEDT RUIME LAADMOGELIJKHEDEN. Zelfs in de standaardversie kunnen drie europalets of tot tien gipsplaten van 2,5 m lang. Open het doorsteekluik en u kunt extra lange goederen zoals buizen of tapijtrollen vervoeren.



In de indrukwekkende laadruimte kunt u makkelijk drie europalets of tien gipsplaten van 2,5 m kwijt. Dankzij zijn doorsteekluik kan de NV300 extra lange goederen tot 3,75 m in de L1 en tot 4,15 m in de L2 vervoeren.

TOT 1,280KG
LAAD-
VERMOGEN

TOT 8,6M³
LAAD-
VOLUME

OP MAAT VAN UW BEHOEFTE



ER IS EEN NV300 VOOR UW BEHOEFTE. Kies uit twee lengtes en hoogtes voor de Bestelwagen, twee lengtes voor de Combi of Dubbele Cabine, en een Platform Cabine met lange wielbasis voor ombouw.

KRITIEKE PRESTATIE-INDICATOR



RUIMTE VOOR LADING, COMFORT VOOR MENSEN

NV300 BESTELWAGEN kan tot 8,6 m³ lading en tot 1.280 kg laadvermogen aan, terwijl de Dubbele Cabine een ploeg van zes en het nodige gereedschap vervoert. De Combi biedt comfortabel zitruimte aan negen personen.



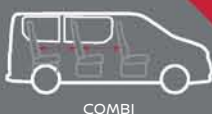
BESTELWAGEN

TOT 8,6M³
LAADCAPACITEIT



DUBBELE CABINE

TOT 4,0M³
MET 6 PERSONEN



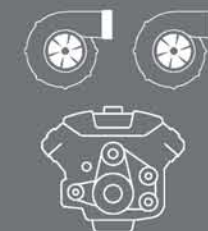
COMBI

TOT 9 ZITPLAATSEN
MET ROYALE RUIMTE

* Uitrusting afhankelijk van de versie. Details kunnen worden teruggevonden in de technische specificaties.

MINDER VERBRUIK, MEER VERMOGEN

De 1.6 dCi NV300-motor is beschikbaar in 4 versies: twee Single Turbo's met 95 pk of 120 pk en twee Twin Turbo's met 125 pk of 145 pk. De Twin Turbo-motor levert meer koppel op lage toerentallen en meer vermogen op hoge toerentallen, voor een nog beter rijgedrag.



BLIJF IN CONTACT



NissanConnect

Blijf in contact met NissanConnect, uw navigatie-, communicatie- en audio-entertainmentssysteem. Bekijk kaarten, informatie, muziek en telefoonbestanden op uw 7"-kleurentouchscreen, laat u begeleiden door spraaknavigatie in heel Europa, geniet van handsfree connectiviteit en beluister al uw bestanden op elke drager: CD, iPod, mp3, USB of Bluetooth® audiostreaming.

* Uitrusting afhankelijk van de versie. Details kunnen worden teruggevonden in de technische specificaties.


LAGE GEBRUIKSKOSTEN

Alle NV300-motoren voldoen aan EURO6. Hun lage brandstofverbruik in combinatie met de 2 jaar / 40.000 km service-intervallen dragen bij tot de lage gebruikskosten van de NV300.

Afdrukken | Uitgang

Introductie | Design exterieur | Design interieur | Ruimte interieur | Technologie | Veelzijdigheid | Prestaties | Veiligheid | Afmetingen | Configuraties en Motoren | Accessoires | Kleuren em Bekleding

Pagina 1 | Pagina 2 | Pagina 3





OP UW MAAT. Binnen het uitgebreide gamma en dankzij de vele opties vindt u snel de perfecte NV300 voor uw bedrijf. Er zijn twee lengtes en hoogtes voor de bestelwagen, twee lengtes voor de Dubbele Cabine en Combi en een Platform Cabine met lange wielbasis voor ombouwdoeleinden. **AAN U DE KEUZE!**

*Uitrusting afhankelijk van de versie. Details kunnen worden teruggevonden in de technische specificaties.

[Afdrukken](#) | [Uitgang](#)

[Introductie](#) | [Design exterieur](#) | [Design interieur](#) | [Ruimte interieur](#) | [Technologie](#) | [Veelzijdigheid](#) | [Prestaties](#) | [Veiligheid](#) | [Afmetingen](#) | [Configuraties en Motoren](#) | [Accessoire](#) | [Kleuren em Bekleding](#)

[Pagina 1](#) | [Pagina 2](#)





BIEDT MEER VOOR MINDER

MET ZIJN LAGE GEBRUIKSKOSTEN IS DE NV300 ideaal voor uw bedrijf. Zowel de Single Turbo- als de Twin Turbo-motoren zijn indrukwekkend zuinig. Stop/Start en intelligent energiebeheer helpen u brandstof te besparen. En u heeft gemoedsrust in de wetenschap dat de NV300 gedekt is door de uitzonderlijke 5 jaar / 160.000 km garantie van Nissan.

5,9L/100 KM
STOP/START & ECO MODE

TWIN | **125**
TURBO'S | **PK**

5 jaar / 160.000 km (wat het eerst wordt bereikt) fabrieksgarantie voor het gamma lichte bedrijfsvoertuigen (behalve voor de e-NV200: 5 jaar / 100.000 km fabrieksgarantie op de motor, de aandrijving en de batterij, 3*2 jaar / 100.000 km op de rest van het voertuig)



* Uitrusting afhankelijk van de versie. Details kunnen worden teruggevonden in de technische specificaties.

[Afdrukken](#) | [Uitgang](#)

[Introductie](#) | [Design exterieur](#) | [Design interieur](#) | [Ruimte interieur](#) | [Technologie](#) | [Veelzijdigheid](#) | [Prestaties](#) | [Veiligheid](#) | [Afmetingen](#) | [Configuraties en Motoren](#) | [Accessoire](#) | [Kleuren em Bekleding](#)

[Pagina 1](#) | [Pagina 2](#)





MEER LADEN ZONDER PUZZELWERK

De NV300 is gebouwd om u het werk gemakkelijker te maken. U laadt met gemak een europallet door de ruime deuropening achterin of door de zijschuifdeuren, door welke u ook gemakkelijk kunt uitladen naast de stoep. De NV300 biedt u meer mogelijkheden.

* Uitrusting afhankelijk van de versie. Details kunnen worden teruggevonden in de technische specificaties.

VAN 5,2 TOT 8,6M³
LAADRUIMTE

3 EUROPALETS
CAPACITEIT

1,662MM
MAXIMALE LAADBREEDTE

1,898MM
MAXIMALE LAADHOOGTE

* Uitrusting afhankelijk van de versie. Details kunnen worden teruggevonden in de technische specificaties.

[Afdrukken](#) | [Uitgang](#)

[Introductie](#) | [Design exterieur](#) | [Design interieur](#) | [Ruimte interieur](#) | [Technologie](#) | [Veelzijdigheid](#) | [Prestaties](#) | [Veiligheid](#) | [Afmetingen](#) | [Configuraties en Motoren](#) | [Accessoire](#) | [Kleuren em Bekleding](#)

[Pagina 1](#) | [Pagina 2](#)



WIJ INSPIREREN U OM SLIMMER TE LADEN.

Naast een ruime en flexibele laadruimte zit de NV300 vol handige details. Slimme ideeën die u het werk gemakkelijker maken.



* Uitrusting afhankelijk van de versie. Details kunnen worden teruggevonden in de technische specificaties.



ANDERE OPTIES

- Met LED verlichte laadruimte
- 12 V aansluiting in de laadruimte
- Vergrendelbare achterdeur (open) voor extreem lange ladingen
- Opslagrek aan het plafond voor goederen tot 2,0 m / 13 kg
- Optionele achterdeuren of laadklep met raam
 - Twee jashaken achteraan het tussenschot
- De NV300 kan een geremde aanhangwagen tot 2000 kg trekken



Een doorsteekluik voor extra lange voorwerpen: tot 3,75 m in de L1 NV300 of 4,15 m in de L2 NV300.



De zijschuifdeur is ruim een meter breed; een europalet gaat er dus makkelijk in.



De zijdelings scharnierende achterdeuren openen 90° / 180° / 250° voor een onbelemmerde toegang van 1,3 m breed.



Tot 18 in de wand en vloer gemonteerde bevestigingsogen om ladingen vast te sjoeren.

* Uitrusting afhankelijk van de versie. Details kunnen worden teruggevonden in de technische specificaties.

Afdrukken | Uitgang

Introductie | Design exterieur | Design interieur | Ruimte interieur | Technologie | Veelzijdigheid | Prestaties | Veiligheid | Afmetingen | Configuraties en Motoren | Accessoires | Kleuren em Bekleding

Pagina 1 | Pagina 2





COMFORTABEL EN PRAKTISCH

De cabine van de NV300 is veel meer dan een comfortabele werkplek. Het is ook een zeer georganiseerd mobiel kantoor. Er is meer dan 89 liter opbergruimte voor alles van paperclips en bekers tot grote flessen en uw laptop. Onder de passagiersbank zitten grote opbergvakken. Klap de middelste rugleuning plat voor een afneembaar A4-klembord. Dit zijn maar enkele handige functies die aantonen dat wij hebben nagedacht over uw behoeften.

INTERIEURUITRUSTING VAN DE BES:

1. Bergruimte voor grotere voorwerpen onder de passagiersstoelen.
2. Draaibaar klembord in de middelste rugleuning. Plus een vlakke ruimte voor documenten of een laptop.
3. Handige bekerhouder voor drankjes.
4. Verstelbare houder voor uw smartphone.

* Uitrusting afhankelijk van de versie. Details kunnen worden teruggevonden in de technische specificaties.



[Afdrukken](#) | [Uitgang](#)

[Introductie](#) | [Design exterieur](#) | [Design interieur](#) | [Ruimte interieur](#) | [Technologie](#) | [Veelzijdigheid](#) | [Prestaties](#) | [Veiligheid](#) | [Afmetingen](#) | [Configuraties en Motoren](#) | [Accessoire](#) | [Kleuren em Bekleding](#)





De navigatie brengt u overal waar u moet zijn met duidelijke beelden en spraakbegeleiding. Verkeersinformatie helpt u intussen files te vermijden.

Optimaliseer je NV300 als communicatie- en entertainment studio. Connecteer en luister naar je muziek via Bluetooth.

Praat met klanten en bel naar huis. Met de NissanConnect-handsfreetechnologie kunt u bellen, opgebeld worden en contacten opzoeken met uw handen veilig aan het stuur.

NissanConnect

GEAVANCEERDE EENVOUD

Op tijd komen en bereikbaar zijn, dat is cruciaal voor elk bedrijf. Voortaan wordt dit een fluitje van een cent met NissanConnect, ons geavanceerd, en gebruiksvriendelijk multimediasysteem, die synchroniseert met uw smartphone.



Bluetooth™



NissanConnect

7"-touchscreen, navigatie met verkeers- en USB-kaartupdates, digitale DAB-radio, Bluetooth smartphone-integratie, USB- en AUX-aansluitingen.

* Uitrusting afhankelijk van de versie. Details kunnen worden teruggevonden in de technische specificaties.

[Afdrukken](#) | [Uitgang](#)





NV300 BESTELWAGEN VOOR GROTE LADINGEN

De NV300 bestelwagen is een ruim en betrouwbaar werkpaard. Hij biedt een grote laadruimte op een zeer wendbare, middelgrote wielbasis. Handig in de stad en ontspannen op snelwegen.



De optionele heldere LED-verlichting vergemakkelijkt het werk in de laadruimte.



Het plafondrek biedt extra laadmogelijkheden.



Een 1,0 m brede schuifdeur is verkrijgbaar aan één of beide zijden.



Hiermee kunt u een achterdeur open vergrendelen zodat u veilig langere ladingen kunt vervoeren (vanaf ACENTA).

TOEGANKELIJKHEID EN LAADRUIMTE:

- Een europalet gaat met gemak door de zij- en achterdeuren
- Achterdeuren openen 180 of 250°
- Verlichte laadruimte
- 12V aansluiting voor accessoires in de laadruimte
- Op de vloer gemonteerde siorogen
- De doorsteekluik verlengt de laadruimte tot 4,15 m op L2-modellen
- Houten vloer- en zijbescherming voor de laadruimte

* Uitrusting afhankelijk van de versie. Details kunnen worden teruggevonden in de technische specificaties.

[Afdrukken](#) | [Uitgang](#)

[Introductie](#) | [Design exterieur](#) | [Design interieur](#) | [Ruimte interieur](#) | [Technologie](#) | [Veelzijdigheid](#) | [Prestaties](#) | [Veiligheid](#) | [Afmetingen](#) | [Configuraties en Motoren](#) | [Accessoire](#) | [Kleuren em Bekleding](#)

[Pagina 1](#) | [Pagina 2](#) | [Pagina 3](#)



NV300 DUBBELE CABINE

KLAAR VOOR ALLE UITDAGINGEN

De NV300 Dubbele Cabine is de ultieme flexibele oplossing. Uw collega's hebben vlot toegang via deschuifdeur, met voldoende ruimte om in alle comfort naar de werkplek te rijden. Met twee verkrijgbare lengtes biedt deze bestelwagen ruimte voor uw team en tot 4,0 m³ laadcapaciteit.

PASSAGIERS- EN LAADRUIMTE:

- Van 3,2 tot 4,0 m³ maximaal laadvolume
- Laadvermogen tot 1.040 kg
- Zijschuifdeur met vast raam
- Hoogwaardig kunststof tussenschot met raam
- Zitbank achteraan of 3 afzonderlijke zitplaatsen met in de hoogte verstelbare en kantelbare hoofdsteunen en ISOFIX.

- 3-puntsveiligheidsgordels op alle zitplaatsen
- Extra ruimte onder het tussenschot om de laadruimte uit te breiden tot max. 2,42 m (L2-modellen)
- 12V stopcontact in de bankring (Optima)
- 2 luidsprekers in de plafondbekleding (Optima)
- Rolzonnenschermen links en rechts (Optima)



Tot 4,0 m³ laadruimte voor gereedschap en uitrusting.



Zitbank achter met voorgevormde zitplaatsen voor drie passagiers.



Neerklapbare armsteun voor extra comfort.



Grote ramen zorgen voor veel een licht en ruimtelijk interieur.



* Uitrusting afhankelijk van de versie. Details kunnen worden teruggevonden in de technische specificaties.

[Afdrukken](#) | [Uitgang](#)

[Introductie](#) | [Design exterieur](#) | [Design interieur](#) | [Ruimte interieur](#) | [Technologie](#) | [Veelzijdigheid](#) | [Prestaties](#) | [Veiligheid](#) | [Afmetingen](#) | [Configuraties en Motoren](#) | [Accessoire](#) | [Kleuren em Bekleding](#)

[Pagina 1](#) | [Pagina 2](#) | [Pagina 3](#)



NV300 COMBI

MAAK EEN GOEDE INDRUK

De geavanceerde, ruime en comfortabele Combi zal uw passagiers imponeren op weg naar de luchthaven, de wedstrijd, in de stad of op de snelweg.

STANDAARDUITRUSTING VAN DE COMBI:

- Indeling met max. negen zitplaatsen met keuze uit twee wielbasissen
- Zijschuifdeur met vast of openend raam
- Voorgevormde zitplaatsen op de tweede en derde zitbanken voor telkens drie passagiers
- 60/40-, neerklapbare rugleuning voor de tweede zitrij
- Neerklap- en kantelvoorziening voor de derde zitbank
- Uitneembare tweede en derde zitbank
- Rolgordels met heup- en diagonale riem voor alle zitplaatsen
- Rubberen vloerbekleding
- Zijwanden tot halfhoog met panelen afgewerkt

* Uitrusting afhankelijk van de versie. Details kunnen worden teruggevonden in de technische specificaties.



Grote schuifdeuren en de in delen neerklapbare rugleuning van de tweede zitrij zorgen voor een ruime toegang



De neerklapbare of uitneembare derde zitbank en de uitneembare tweede zitrij bieden flexibiliteit voor de passagiers- en laadruimte.



Met uitgenomen tweede en derde zitrij biedt de Combi de laadruimte van een gesloten bestel.

[Afdrukken](#) | [Uitgang](#)

[Introductie](#) | [Design exterieur](#) | [Design interieur](#) | [Ruimte interieur](#) | [Technologie](#) | [Veelzijdigheid](#) | [Prestaties](#) | [Veiligheid](#) | [Afmetingen](#) | [Configuraties en Motoren](#) | [Accessoire](#) | [Kleuren em Bekleding](#)

[Pagina 1](#) | [Pagina 2](#) | [Pagina 3](#)



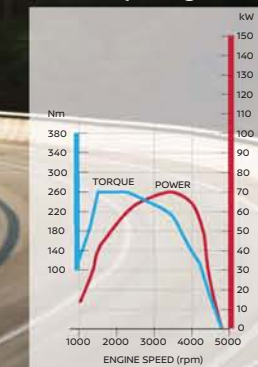
UITERST EFFICIËNT

De 1,6 liter dCi-dieselmotoren combineren de voordelen van een kleine cilinderinhoud voor een uiterst laag brandstofverbruik met turbobekrachtiging op alle toerentallen. Keuze uit vier EURO6-conforme motoren: Single Turbo met 95 pk of 120 pk en Twin Turbo met 125 pk of 145 pk.

1.6 dCi 145 pk Twin Turbo



1.6 dCi 95 pk Single Turbo



KENMERKEN VAN DE TWIN TURBO

De eerste turbo genereert een hoog koppel bij lage toerentallen om krachtiger op te trekken en weer te starten. De tweede turbo voert het vermogen bij hogere toerentallen op voor een constante, betrouwbare acceleratie.

STOP/START

Standaard op de Twin Turbo: de motor stopt bij het wachten in het verkeer en start meteen weer op zodra u de koppeling indrukt. Zo bespaart u meteen op het verbruik.

ECOMODUS

Schakel deze modus in om brandstof te besparen door het maximale koppel te begrenzen, soepelere acceleratierespons en anticiperende schakelindicator.

REGENERATIEF REMSYSTEEM

Wint energie terug bij het remmen om zo het brandstofverbruik te verminderen

EURO6-CONFORM

De technologie voor selectieve katalytische reductie gebruikt AdBlue om de uitstoot van stikstofoxide om te zetten in water, stikstof en minieme hoeveelheden koolstofdioxide, natuurlijke elementen die we dagelijks veilig inademen.

* Uitrusting afhankelijk van de versie. Details kunnen worden teruggevonden in de technische specificaties.

Afdrukken | Uitgang

Introductie | Design exterieur | Design interieur | Ruimte interieur | Technologie | Veelzijdigheid | Prestaties | Veiligheid | Afmetingen | Configuraties en Motoren | Accessoires | Kleuren en Bekleding





DOORDACHT EN VERANTWOORD

Uw veiligheid is belangrijk voor ons. De NV300 is dan ook uitgerust met actieve veiligheidssystemen zoals elektronisch stabiliteitsprogramma (ESP), ABS met elektronische remkrachtverdeling (EDB) en Extended Grip voor optimale tractie in moeilijke omstandigheden (bv. modder of sneeuw). Plus enkele doordachte verbeteringen zodat u vlot kunt rijden en alles onder controle houdt.



I-KEY
Dankzij de i-Key kunt u handenvrij de voor- en achterdeuren ver- en ontgrendelen en de motor starten.



ACHTERUITKIJKCAMERA
In combinatie met de parkeersensoren achter. Hiermee kunt u vlot en veilig manoeuvreren.



BREEDHOEKSPIEGEL
Ingebouwd in de zonneklep van de passagier voor een beter zicht.



ECOMODUS
Schakel de Ecomodus in om zo zuinig mogelijk te rijden.



CRUISE CONTROL
Rijd ontspannen op lange trajecten. In combinatie met de snelheidsbegrenzer helpt dit u de wettelijke snelheidsbeperkingen te respecteren.



AUTOMATISCHE LICHTEN EN RUITENWISSERS
Deze schakelen automatisch in zodat u uw aandacht op de weg kunt houden.



TREKKEN
De optionele antislingervunctie (TSM - Trailer Sway Mitigation) werkt met ESP om u te helpen de aanhanger in bedwang te houden.



HILL START ASSIST
Maakt wegrijden op hellingen veiliger en makkelijker door kort de remmen vast te houden totdat het wegrijden begint.

* Uitrusting afhankelijk van de versie. Details kunnen worden teruggevonden in de technische specificaties.

Afdrukken | Uitgang

Introductie | Design exterieur | Design interieur | Ruimte interieur | Technologie | Veelzijdigheid | Prestaties | **Veiligheid** | Afmetingen | Configuraties en Motoren | Accessoires | Kleuren em Bekleding



NV300

AFMETINGEN

BESTELWAGEN L1 H1



BESTELWAGEN L1 H2



AFMETINGEN (MM)	L1H1	L1H2	ZIJSCHUIFDEUR	L1H1	L1H2
Lengte (mm)	4999		Breedte op 600 mm van de vloer (mm)	907	
Breedte / breedte met spiegels (mm)	1956 / 2283		Breedte op 100 mm van de vloer (mm)	1030	
Hoogte (mm)	1971	2493	Hoogte (mm)	1284	
Wielbasis (mm)	3098		ACHTERDEUREN	L1H1	L1H2
Vooroverhang (mm)	933	935	Hoogte (mm)	1320	1820
Achteroverhang (mm)	968	966	Breedte op 70 mm van de vloer (mm)	1391	
LAADRUIMTE	L1H1	L1H2	GEWICHTEN (KG)	L1H1	L1H2
Lengte op vloerhoogte (mm)	2537			1000 kg	1200 kg
Lengte op vloerhoogte met tussenschot met klapluik (mm)	2967		Voertuiggewicht (ongeladen) (kg)	1699/1743	1699/1743
Maximale lengte op vloerhoogte (met zetel opgeklapt) (mm)	3750		Laadvermogen met bestuurder (kg)	1075/1081	1235/1243
Lengte op 1 meter van de vloer (mm)	2250		Bruto voertuiggewicht (kg)	2780/2820	2940/2980
Maximale breedte (mm)	1662			1200 kg	1200 kg
Breedte tussen de wielkasten (mm)	1268			1800/1822	1158/1160
Hoogte (mm)	1387	1898			
Laaddrempel (mm)	552				
Laadvolume (m ³)	5,2	7,2			

BESTELWAGEN L2 H1



BESTELWAGEN L2 H2



AFMETINGEN (MM)	L2H1	L2H2	ZIJSCHUIFDEUR	L2H1	L2H2
Lengte (mm)	5399		Breedte op 600 mm van de vloer (mm)	907	
Breedte / breedte met spiegels (mm)	1956 / 2283		Breedte op 100 mm van de vloer (mm)	1030	
Hoogte (mm)	1971	2490	Hoogte (mm)	1284	
Wielbasis (mm)	3498		ACHTERDEUREN	L2H1	L2H2
Vooroverhang (mm)	933	935	Hoogte (mm)	1320	1820
Achteroverhang (mm)	968	966	Breedte op 70 mm van de vloer (mm)	1391	
LAADRUIMTE	L2H1	L2H2	GEWICHTEN (KG)	L2H1	L2H2
Lengte op vloerhoogte (mm)	2937			1200 kg	1200 kg
Lengte op vloerhoogte met tussenschot met klapluik (mm)	3350		Voertuiggewicht (ongeladen) (kg)	1720/1760	1842/1870
Maximale lengte op vloerhoogte (met zetel opgeklapt) (mm)	4150		Laadvermogen met bestuurder (kg)	1280	1310
Lengte op 1 meter van de vloer (mm)	2650		Bruto voertuiggewicht (kg)	3000/3040	3040/3090
Maximale breedte (mm)	1662				
Breedte tussen de wielkasten (mm)	1268				
Hoogte (mm)	1387	1898			
Laaddrempel (mm)	552				
Laadvolume (m ³)	6	8,6			

Afdrukken | Uitgang

Introductie | Design exterieur | Design interieur | Ruimte interieur | Technologie | Veelzijdigheid | Prestaties | Veiligheid | **Afmetingen** | Configuraties en Motoren | Accessoires | Kleuren em Bekleding

Pagina 1 | Pagina 2

NV300

AFMETINGEN

DUBBELE CABINE



AFMETINGEN (MM)	L1H1	L2H1
Lengte (mm)	4999	5399
Breedte / breedte met spiegels (mm)	1956 / 2283	
Hoogte (mm)	1971	
Wielbasis (mm)	3098	3498
Vooroverhang (mm)	933	935
Achteroverhang (mm)	968	966
LAADRUIJTE	L1H1	L2H1
Lengte op vloerhoogte (min / max) (mm)	1914 / 2023	2314 / 2423
Lengte op 1 meter van de vloer (mm)	1340	1740
Maximale breedte (mm)	1662	
Breedte tussen de wielkasten (mm)	1268	
Hoogte (mm)	1387	
Laaddrempel (mm)	552	
Laadvolume (m ³)	3,2	4,0

ZIJSCHUIFDEUR	L1H1	L2H1	
Breedte op 600 mm van de vloer (mm)	907		
Breedte op 100 mm van de vloer (mm)	1030		
Hoogte (mm)	1284		
ACHTERDEUREN	L1H1	L2H1	
Hoogte (mm)	1320		
Breedte op 70 mm van de vloer (mm)	1391		
GEWICHTEN (KG)	L1H1	L2H1	
	1000 kg	1200 kg	1200 kg
Voertuiggewicht (ongeladen) (kg)	1845/1855		1900/1910
Laadvermogen met bestuurder (kg)	975/980	987/989	1040
Bruto voertuiggewicht (kg)	2820/2835	2832/2844	2940/2950

COMBI



AFMETINGEN (MM)	L1H1	L2H1
Lengte (mm)	4999	5399
Breedte / breedte met spiegels (mm)	1956 / 2283	
Hoogte (mm)	1971	
Wielbasis (mm)	3098	3498
Vooroverhang (mm)	933	
Achteroverhang (mm)	968	
LAADRUIJTE	L1H1	L2H1
Volume bagageruimte tot hoedenplank (m ³)	1,0	1,8
Volume bagageruimte met neergeklapte 3de zitbank (m ³)	2,5	3,4
Lengte op vloerhoogte (mm)	736	1136
Maximale breedte (mm)	1662	
Breedte tussen de wielkasten (mm)	1298	
Hoogte (mm)	1369	
Laaddrempel (mm)	552	

ZIJSCHUIFDEUR	L1H1	L2H1
Breedte op 600 mm van de vloer (mm)	907	
Breedte op 100 mm van de vloer (mm)	1030	
Hoogte (mm)	1284	
ACHTERDEUREN	L1H1	L2H1
Hoogte (mm)	1320 / 1295	
Hoogte van achterdeuren / laadklepopening (mm)	1391	
GEWICHTEN (KG)	L1H1	L2H1
	1000 kg / 1200 kg	1200 kg
Aantal passagiers	8/9	
Voertuiggewicht (ongeladen) (kg)	1797/1807	1838/1848
Laadvermogen met bestuurder (kg)	963/1128	1127/1172
Bruto voertuiggewicht (kg)	2760/2935	2965/3020

Afdrukken | Uitgang

Introductie | Design exterieur | Design interieur | Ruimte interieur | Technologie | Veelzijdigheid | Prestaties | Veiligheid | **Afmetingen** | Configuraties en Motoren | Accessoires | Kleuren em Bekleding

Pagina 1 | Pagina 2

NV300 CONFIGURATIES

BESTELWAGEN



DUBBELE CABINE



PLATFORM CABINE



COMBI



ACHTERDEUREN



180 OF 250°
OPENSLAANDE
DEUREN

180 OF 250°
OPENSLAANDE
DEUREN MET RAAM

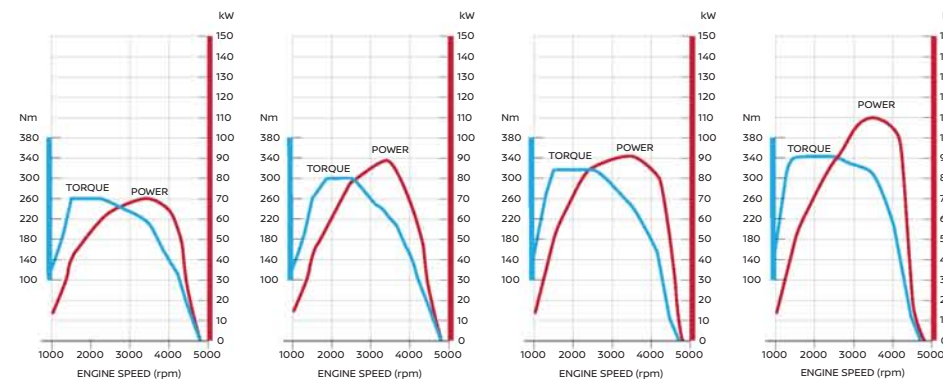
ACHTERKLEP

NV300 MOTOREN



DIESELMOTOREN

	1.6 dCi 95 pk met/zonder Start/Stop	1.6 dCi 120 pk	1.6 dCi 125 pk Twin Turbo Start/Stop	1.6 CDTi 145 pk Twin Turbo Start/Stop
Cilinderinhoud	1598cc	1598cc	1598cc	1598cc
Maximaal vermogen	95 pk @3500 tpm	120 pk @3500 tpm	125 pk @3500 tpm	145 pk @3500 tpm
Maximaal koppel	260 Nm @1500 tpm	300 Nm @1750 tpm	320 Nm @1500 tpm	340 Nm @1750 tpm
Configuratie	4 cilinders, 4 kleppen per cilinder, dubbele bovenliggende nokkenassen			
Brandstof-/inductiesysteem	Turbocompressor met variabele geometrie met intercooler. Common-rail-brandstofinjectie		Dubbele turbocompressors met variabele geometrie met intercoolers. Common-rail-brandstofinjectie	
Conform emissienorm	Euro 6			
Service-interval	40.000 kilometer of twee jaar (naargelang wat eerst wordt gehaald)			



Afdrukken | Uitgang

Introductie | Design exterieur | Design interieur | Ruimte interieur | Technologie | Veelzijdigheid | Prestaties | Veiligheid | Afmetingen | Configuraties en Motoren | Accessoires | Kleuren em Bekleding



- 1 - STALEN DAKDRAGER
- 2 - VERLICHTINGSPACK
- 3 - VLOERMATTEN: RUBBER, STANDAARD, VELOURS
- 4 - AFNEEMBARE TREKHAAK
- 5 - BESCHERMINGSROOSTERS VOOR ZIJDELINGS SCHARNIERENDE ACHTERDEUREN
- 6 - PLAFONDREK
- 7 - STOELHOEZEN
- 8 - EPOXYSTALEN (ZWARTE) LADDER OP ZIJDELINGS SCHARNIERENDE ACHTERDEUR
- 9 - ANTISLIP HOUTEN VLOER VOOR ZWARE BELASTING



UW PERSOONLIJKE NV300

Hier ziet u een selectie accessoires die u kunnen helpen het werk makkelijker te maken.

* Uitrusting afhankelijk van de versie. Details kunnen worden teruggevonden in de technische specificaties.

[Afdrukken](#) | [Uitgang](#)

[Introductie](#) | [Design exterieur](#) | [Design interieur](#) | [Ruimte interieur](#) | [Technologie](#) | [Veelzijdigheid](#) | [Prestaties](#) | [Veiligheid](#) | [Afmetingen](#) | [Configuraties en Motoren](#) | [Accessoire](#) | [Kleuren em Bekleding](#)



NV300

OMBOUWOPTIES

Houten bescherming geleverd als ombouwoptie onder het Nissan-merk met 5 jaar garantie; makkelijk te bestellen bij uw dealer.

Beschikbaar op de NV300 Bestelwagen L1/L2, H1/H2 met/ zonder schuifdeuren en Dubbele Cabine.



Wilt u uw NV300 aanpassen aan uw specifieke behoeften? Vraag uw Nissan-dealer dan naar onze uitgebreide ombouwmogelijkheden, aangeboden door een van de erkende carrosseriepartners van Nissan.

[Afdrukken](#) | [Uitgang](#)

[Introductie](#) | [Design exterieur](#) | [Design interieur](#) | [Ruimte interieur](#) | [Technologie](#) | [Veelzijdigheid](#) | [Prestaties](#) | [Veiligheid](#) | [Afmetingen](#) | [Configuraties en Motoren](#) | [Accessoire](#) | [Kleuren em Bekleding](#)



NV300

EEN PROFESSIONELE UITSTRALING

KLEUREN



GLACIER WHITE (S)
WHI



MOLE GREY (S)
GRT



MAGMA RED (S)
RMB



BAMBOO GREEN (S)
GBM



MERCURY GREY (M)
GRP



JET BLACK (M)
BLK



PANORAMA BLUE (M)
B43



COPPER BROWN (M)
BRT



STONE (M)
BGE



OYSTER GREY (M)
GRC

S: SOLID
M: METALLIC

VELGEN



16" STALEN VELG
BESTELWAGEN, COMBI &
DUBBELE CABINE



16" WIELDOP
OPTIONEEL OP BESTELWAGEN,
COMBI & DUBBELE CABINE



17" LICHTMETALEN VELG
OPTIONEEL OP BESTELWAGEN,
COMBI & DUBBELE CABINE

BEKLEDING



GREY - DARK GREY
VISIA EN ACENTA



BLUE - DARK GREY
OPTIMA

Afdrukken | Uitgang

Introductie | Design exterior | Design interieur | Ruimte interieur | Technologie | Veelzijdigheid | Prestaties | Veiligheid | Afmetingen | Configuraties en Motoren | Accessoires | [Kleuren en Bekleding](#)



5 JAAR FABRIEKSGARANTIE OP BEDRIJFSWAGENS

NISSAN biedt nu standaard 5 jaar pan-Europese fabrieksgarantie op zijn complete gamma bedrijfswagens*. En dit is niet zomaar een standaardgarantie, want ze omvat:



- 5 jaar of 160.000 km bumper-tot-bumpergarantie
- 5 jaar lakwerkgarantie op de carrosserie lak
- 5 jaar garantie op originele NISSAN-onderdelen en -accessoires
- 5 jaar pechhulp onderweg
- 12 jaar garantie tegen corrosie voor de NV300
- Volledig overdraagbaar

En met service-intervallen van 2 jaar of 40.000 km voor modellen met een dieselmotor geniet u niet alleen van 5 jaar gemoedsrust, maar profiteert u ook nog eens van lage gebruikskosten.



U BRENGT HET BESTE IN ONS NAAR BOVEN.

U prikkelt onze verbeelding. U stimuleert onze vindingrijkheid. U inspireert ons om te innoveren. En bij Nissan gaat innoveren verder dan wat extra functies of uitbreidingen. Als we innoveren, verleggen we grenzen. Daarbij streven we ernaar om onverwachte oplossingen te ontwikkelen om te kunnen voldoen aan al uw praktische behoeften. Bij Nissan ontwerpen we voertuigen, accessoires en diensten die een ideale combinatie bieden van comfort, flexibiliteit, veiligheid en rijplezier.

5 jaar / 160.000 km (wat het eerst wordt bereikt) fabrieksgarantie voor het gamma lichte bedrijfsvoertuigen (behalve voor de e-NV200: 5 jaar / 100.000 km fabrieksgarantie op de motor, de aandrijving en de batterij, 3 + 2 jaar / 100.000 km op de rest van het voertuig)
Onbeperkt aantal kilometers voor lakwerk, originele Nissan-onderdelen en -accessoires, pechhulp onderweg en corrosie.
Meer informatie vindt u in het Nissan-garantieboekje.

KLANTENSERVICE



GESPECIALISEERD NETWERK VOOR BEDRIJFSWAGENS

- NISSAN beschikt over een gespecialiseerd netwerk van dealers voor bedrijfswagens
- Pan-Europese dekking
 - Specifieke sales- en aftersalesmedewerkers voor bedrijfswagens
 - Competitieve financieringsoplossingen
 - Ombouw mogelijkheden op maat
 - Competitieve uitgebreide garantieaanbiedingen die nog meer bieden dan de 5 jaar garantie voor lichte bedrijfsvoertuigen.
 - Proefrit naar wens



AFTERSALESSERVICE

Het is best vervelend als uw auto pech krijgt. Als uw bestelwagen het laat afweten, is dat een serieuze tegenslag voor uw bedrijf. Zelfs een gewone onderhoudsbeurt komt meestal ongelegen, want dan rendeert uw voertuig niet. Bij Nissan zijn we ons bewust van die harde commerciële realiteit. Daarom stellen wij alles in het werk zodat u met uw bestelwagen aan de slag kunt blijven.



NISSAN-SERVICECONTRACTEN EN UITGEBREIDE GARANTIE

Voor een totale gemoedsrust en budgetcontrole kunt u bij Nissan een servicecontract sluiten voor periodiek onderhoud en de vervanging van slijtagegevoelige onderdelen gedurende de gebruiksduur of de kilometerstand die het best aansluit bij uw behoeften. Zo weet u zeker dat uw nieuwe NV300 wordt onderhouden door gespecialiseerde Nissan-technici. U kunt zelfs opteren voor een uitgebreide garantie, die mechanische en elektrische defecten dekt na afloop van de garantieperiode van uw nieuwe NV300.



5 JAAR PECHHULP ONDERWEG

- Dekt in heel Europa autopech, ongevallen en incidenten die niet onder de garantie vallen, zoals een lekke band, verloren sleutels of het tanken van de verkeerde brandstof.
 - 24/7, 365 dagen
 - Callcenter voor noodgevallen
 - Snelle pechhulp onderweg
- Als we u niet snel weer op weg kunnen helpen en uw voertuig na enkele uren nog steeds langs de weg staat, dan bezorgen we u zo snel mogelijk een vervangend voertuig of zorgen we indien nodig voor een overnachtingsplek en vervoer naar uw bestemming of terug naar huis. We halen dan ook uw voertuig op.

Afdrukken | Uitgang

Introductie | Design exterieur | Design interieur | Ruimte interieur | Technologie | Veelzijdigheid | Prestaties | Veiligheid | Afmetingen | Configuraties en Motoren | Accessoires | Kleuren en Bekleding





Bezoek onze website op www.nissan.be of www.nissan.nl

Volg Nissan NV300 op:



**5 jaar / 160.000 km (wat het eerst wordt bereikt) fabrieksgarantie voor het gamma lichte bedrijfsvoertuigen (behalve voor de e-NV200, 5 jaar / 100.000 km fabrieksgarantie op de motor, de aandrijving en de batterij, 3 + 2 jaar / 100.000 km op de rest van het voertuig)

We hebben alles in het werk gesteld om ervoor te zorgen dat de inhoud van deze publicatie correct is bij het ter perse gaan (oktober 2016). Deze brochure bevat foto's van prototypes die op autosalons werden getoond. Gezien ons beleid van voortdurende verbetering van onze producten behoudt Nissan Europa zich het recht voor om de specificaties en de voertuigen zoals beschreven en getoond in deze publicatie op elk moment te wijzigen. De Nissan-dealers worden zo snel mogelijk op de hoogte gebracht van dergelijke wijzigingen. U kunt bij uw plaatselijke Nissan-dealer terecht voor de meest recente informatie. Als gevolg van de beperkingen van de gebruikte drukprocedures kunnen de kleuren in deze brochure licht verschillen van de werkelijke kleuren van de lak en bekledingsmaterialen. Alle rechten voorbehouden. Volledige of gedeeltelijke reproductie van deze brochure zonder de schriftelijke toestemming van Nissan Europa is verboden.

Deze brochure is gedrukt op chloorvrij papier - MJ16 NV300 BROCHURE GEA 10/16 - Gedrukt in de EU.
Ontworpen door DESIGNORY, Frankrijk en geproduceerd door eg+ worldwide - Tel.: +33 1 49 09 25 35

Afdrukken | Uitgang

Introductie | Design exterieur | Design interieur | Ruimte interieur | Technologie | Veelzijdigheid | Prestaties | Veiligheid | Afmetingen | Configuraties en Motoren | Accessoires | Kleuren en Bekleding

